




GOBIERNO DE LA
CIUDAD DE MÉXICO



MECANISMO DE PROTECCIÓN INTEGRAL DE
PERSONAS DEFENSORAS DE DERECHOS HUMANOS Y
PERIODISTAS

FLUJO DE EFECTIVO AL SEGUNDO TRIMESTRE 2020

El informe de flujo de efectivo corresponde hasta al segundo trimestre del año fiscal 2020.

Este informe financiero como otros tiene la finalidad de dar a conocer la situación financiera, los resultados de la gestión y los flujos de efectivo de todas las operaciones del ente público, donde se puede saber con cuanto recurso se cuenta para atender las obligaciones y compromisos que de acuerdo a las funciones que tiene que la entidad y que de acuerdo al programa anual deben de cumplirse.



ORGANISMOS, EMPRESAS Y FIDEICOMISOS DE LA CIUDAD DE MÉXICO
INFORME DE LOS INGRESOS Y EGRESOS
(PESOS CON DECIMALES)

CENTRO GESTOR: 02PDDP
UNIDAD RESPONSABLE: MECANISMO DE PROTECCIÓN INTEGRAL DE PERSONAS DEFENSORAS DE DERECHOS HUMANOS Y PERIODISTAS DEL DISTRITO FEDERAL
ACUMULADO AL MES DE: JUNIO

CONCEPTOS	FINANCIERO INFORMACIÓN CUENTAS BANCARIAS	PRESUPUESTAL						VARIACIÓN
		ORIGINAL	MODIFICADO	PROGRAMADO	EJERCIDO	COMPROMETIDO	DISPONIBLE ANUAL	PROGRAMADO VS EJERCIDO
SALDO INICIAL	0.00	0.00	0.00	0.00	0.00	0.00	0.00	0.00
SALDO CUENTAS BANCARIAS (1)+(2)+(3)	0.00	0.00	0.00	0.00	0.00	0.00	0.00	0.00
1.- REMANENTE AÑOS ANTERIORES	0.00	-	-	-	-	-	-	0.00
2.- REMANENTE DE AÑOS INMEDIATO ANTERIOR	0.00	-	-	-	-	-	-	0.00
3.- PASIVO NO PAGADO (COMPROMETIDO Y DEVENGADO)	0.00	-	-	-	-	-	-	0.00
INGRESOS	502,135.61	12,906,153.00	12,193,467.54	6,055,774.68	5,133,755.05	7,962,135.57	-902,423.08	922,019.63
A) INGRESO TOTAL (A)=(B)+(C)+(D)	502,135.61	12,906,153.00	12,193,467.54	6,055,774.68	5,133,755.05	7,962,135.57	-902,423.08	922,019.63
B) INGRESOS DE LIBRE DISPOSICIÓN CAPTADOS POR LA ENTIDAD EN EL AÑO (B)=(B1)+(B2)+(B3)	502,135.61	12,906,153.00	12,193,467.54	6,055,774.68	5,133,755.05	7,962,135.57	-902,423.08	922,019.63
B1) INGRESOS PROPIOS	0.00	0.00	0.00	0.00	0.00	0.00	0.00	0.00
VENTA DE BIENES	0.00	0.00	0.00	0.00	0.00	0.00	0.00	0.00
VENTA DE SERVICIOS	0.00	0.00	0.00	0.00	0.00	0.00	0.00	0.00
VENTA DE INVERSIONES	0.00	0.00	0.00	0.00	0.00	0.00	0.00	0.00
INGRESOS NO IDENTIFICADOS	0.00	0.00	0.00	0.00	0.00	0.00	0.00	0.00
INGRESOS DIVERSOS (ESPECIFICAR)	0.00	0.00	0.00	0.00	0.00	0.00	0.00	0.00
VENTA PUBLICIDAD	0.00	0.00	0.00	0.00	0.00	0.00	0.00	0.00
2 EDIFICIOS Y LOCALES COMERCIALES	0.00	0.00	0.00	0.00	0.00	0.00	0.00	0.00
3 RECAUDACION EN ESPECIE	0.00	0.00	0.00	0.00	0.00	0.00	0.00	0.00
4 OTROS	0.00	0.00	0.00	0.00	0.00	0.00	0.00	0.00
5 FIMETRO	0.00	0.00	0.00	0.00	0.00	0.00	0.00	0.00
B2) OPERACIONES AJENAS	0.00	0.00	0.00	0.00	0.00	0.00	0.00	0.00
POR CUENTA DE TERCEROS	0.00	0.00	0.00	0.00	0.00	0.00	0.00	0.00
POR EROGACIONES RECUPERABLES	0.00	0.00	0.00	0.00	0.00	0.00	0.00	0.00
B3) APORTACIONES RECIBIDAS POR EL GOBIERNO DE LA CIUDAD DE MÉXICO	502,135.61	12,906,153.00	12,193,467.54	6,055,774.68	5,133,755.05	7,962,135.57	-902,423.08	922,019.63
RECURSOS LOCALES	502,135.61	12,906,153.00	12,193,467.54	6,055,774.68	5,133,755.05	7,962,135.57	-902,423.08	922,019.63
PARTICIPACIONES	0.00	0.00	0.00	0.00	0.00	0.00	0.00	0.00
OTROS	0.00	0.00	0.00	0.00	0.00	0.00	0.00	0.00
C) TRANSFERENCIAS FEDERALES ETIQUETADAS CAPTADAS POR LA ENTIDAD EN EL AÑO	0.00	0.00	0.00	0.00	0.00	0.00	0.00	0.00
TRANSFERENCIAS FEDERALES A	0.00	0.00	0.00	0.00	0.00	0.00	0.00	0.00
TRANSFERENCIAS FEDERALES B	0.00	0.00	0.00	0.00	0.00	0.00	0.00	0.00
D) REMANENTES EN GENERAL	0.00	0.00	0.00	0.00	0.00	0.00	0.00	0.00
REMANENTES PROPIOS AÑOS ANTERIORES	0.00	0.00	0.00	0.00	0.00	0.00	0.00	0.00
REMANENTES TRANSFERENCIAS FEDERALES	0.00	0.00	0.00	0.00	0.00	0.00	0.00	0.00

ORGANISMOS, EMPRESAS Y FIDEICOMISOS DE LA CIUDAD DE MÉXICO
 INFORME DE LOS INGRESOS Y EGRESOS
 (PESOS CON DECIMALES)

CENTRO GESTOR: 02PDDP
 UNIDAD RESPONSABLE: MECANISMO DE PROTECCIÓN INTEGRAL DE PERSONAS DEFENSORAS DE DERECHOS HUMANOS Y PERIODISTAS DEL DISTRITO FEDERAL
 ACUMULADO AL MES DE: JUNIO

CONCEPTOS	FINANCIERO INFORMACIÓN CUENTAS BANCARIAS	PRESUPUESTAL						VARIACIÓN
		ORIGINAL	MODIFICADO	PROGRAMADO	EJERCIDO	COMPROMETIDO	DISPONIBLE ANUAL	PROGRAMADO VS EJERCIDO
EGRESOS	0.00	12,906,153.00	12,193,467.54	6,055,774.68	5,115,307.21	7,782,135.57	-703,975.24	940,467.47
E) RECURSOS PROPIOS (E)=(F)+(G)+(H)+(I)+(J)+(K)+(L)	0.00	0.00	0.00	0.00	0.00	0.00	0.00	0.00
F) GASTO CORRIENTE	0.00	0.00	0.00	0.00	0.00	0.00	0.00	0.00
1000 SERVICIOS PERSONALES (incluye partidas 3981 y 3982)	0.00	0.00	0.00	0.00	0.00	0.00	0.00	0.00
2000 MATERIALES Y SUMINISTROS	0.00	0.00	0.00	0.00	0.00	0.00	0.00	0.00
3000 SERVICIOS GENERALES	0.00	0.00	0.00	0.00	0.00	0.00	0.00	0.00
OTRAS AYUDAS	0.00	0.00	0.00	0.00	0.00	0.00	0.00	0.00
DEUDA	0.00	0.00	0.00	0.00	0.00	0.00	0.00	0.00
G) GASTO DE CAPITAL	0.00	0.00	0.00	0.00	0.00	0.00	0.00	0.00
5000 BIENES MUEBLES, INMUEBLES E INTANGIBLES	0.00	0.00	0.00	0.00	0.00	0.00	0.00	0.00
6000 INVERSIÓN PÚBLICA	0.00	0.00	0.00	0.00	0.00	0.00	0.00	0.00
H) INVERSIÓN FINANCIERA	0.00	0.00	0.00	0.00	0.00	0.00	0.00	0.00
7000 INVERSIONES FINANCIERAS Y OTRAS PROVISIONES	0.00	0.00	0.00	0.00	0.00	0.00	0.00	0.00
I) PENSIONES Y JUBILACIONES	0.00	0.00	0.00	0.00	0.00	0.00	0.00	0.00
OTRAS AYUDAS	0.00	0.00	0.00	0.00	0.00	0.00	0.00	0.00
J) CONVENIOS	0.00	0.00	0.00	0.00	0.00	0.00	0.00	0.00
8500 OTROS CONVENIOS	0.00	0.00	0.00	0.00	0.00	0.00	0.00	0.00
K) PAGO DE DEUDA	0.00	0.00	0.00	0.00	0.00	0.00	0.00	0.00
9100 AMORTIZACIÓN	0.00	0.00	0.00	0.00	0.00	0.00	0.00	0.00
L) REMANENTES INTEGRADOS AL PRESUPUESTO	0.00	0.00	0.00	0.00	0.00	0.00	0.00	0.00
REMANENTES PROPIOS AÑOS ANTERIORES	0.00	0.00	0.00	0.00	0.00	0.00	0.00	0.00
M) CON APORTACIONES (M)=(N)+(O)+(P)+(Q)+(R)+(S)	0.00	12,906,153.00	12,193,467.54	6,055,774.68	5,115,307.21	7,782,135.57	-703,975.24	940,467.47
N) GASTO CORRIENTE	0.00	12,906,153.00	12,193,467.54	6,055,774.68	5,115,307.21	7,782,135.57	-703,975.24	940,467.47
1000 SERVICIOS PERSONALES (incluye partidas 3981 y 3982)	0.00	7,620,474.00	7,620,474.00	3,674,276.00	3,249,005.36	4,847,374.69	-475,906.05	425,270.64
2000 MATERIALES Y SUMINISTROS	0.00	334,515.00	128,858.68	128,858.68	98,117.48	103,861.07	-73,119.87	30,741.20
3000 SERVICIOS GENERALES	0.00	2,951,164.00	2,444,134.86	1,352,640.00	868,184.37	1,370,899.81	205,050.68	484,455.63
OTRAS AYUDAS	0.00	2,000,000.00	2,000,000.00	900,000.00	900,000.00	1,460,000.00	-360,000.00	0.00

ORGANISMOS, EMPRESAS Y FIDEICOMISOS DE LA CIUDAD DE MÉXICO
INFORME DE LOS INGRESOS Y EGRESOS
(PESOS CON DECIMALES)

CENTRO GESTOR: 02PDDP
UNIDAD RESPONSABLE: MECANISMO DE PROTECCIÓN INTEGRAL DE PERSONAS DEFENSORAS DE DERECHOS HUMANOS Y PERIODISTAS DEL DISTRITO FEDERAL
ACUMULADO AL MES DE: JUNIO


CONCEPTOS	FINANCIERO INFORMACIÓN CUENTAS BANCARIAS	PRESUPUESTAL						VARIACIÓN PROGRAMADO VS EJERCIDO
		ORIGINAL	MODIFICADO	PROGRAMADO	EJERCIDO	COMPROMETIDO	DISPONIBLE ANUAL	
O) GASTO DE CAPITAL	0.00	0.00	0.00	0.00	0.00	0.00	0.00	0.00
5000 BIENES MUEBLES, INMUEBLES E INTANGIBLES	0.00	0.00	0.00	0.00	0.00	0.00	0.00	0.00
6000 INVERSIÓN PÚBLICA	0.00	0.00	0.00	0.00	0.00	0.00	0.00	0.00
P) INVERSIÓN FINANCIERA	0.00	0.00	0.00	0.00	0.00	0.00	0.00	0.00
7000 INVERSIONES FINANCIERAS Y OTRAS PROVISIONES	0.00	0.00	0.00	0.00	0.00	0.00	0.00	0.00
Q) Participaciones y aportaciones	0.00	0.00	0.00	0.00	0.00	0.00	0.00	0.00
8000 PARTICIPACIONES	0.00	0.00	0.00	0.00	0.00	0.00	0.00	0.00
R) PENSIONES Y JUBILACIONES	0.00	0.00	0.00	0.00	0.00	0.00	0.00	0.00
OTRAS AYUDAS	0.00	0.00	0.00	0.00	0.00	0.00	0.00	0.00
S) PAGO DE DEUDA	0.00	0.00	0.00	0.00	0.00	0.00	0.00	0.00
9100 AMORTIZACIÓN	0.00	0.00	0.00	0.00	0.00	0.00	0.00	0.00
T) CON TRANSFERENCIAS (T)=(U)+(V)+(W)+(X)+(Y)	0.00	0.00	0.00	0.00	0.00	0.00	0.00	0.00
U) GASTO CORRIENTE	0.00	0.00	0.00	0.00	0.00	0.00	0.00	0.00
1000 SERVICIOS PERSONALES (incluye partidas 3981 y 3982)	0.00	0.00	0.00	0.00	0.00	0.00	0.00	0.00
2000 MATERIALES Y SUMINISTROS	0.00	0.00	0.00	0.00	0.00	0.00	0.00	0.00
3000 SERVICIOS GENERALES	0.00	0.00	0.00	0.00	0.00	0.00	0.00	0.00
OTRAS AYUDAS	0.00	0.00	0.00	0.00	0.00	0.00	0.00	0.00
V) GASTO DE CAPITAL	0.00	0.00	0.00	0.00	0.00	0.00	0.00	0.00
5000 BIENES MUEBLES, INMUEBLES E INTANGIBLES	0.00	0.00	0.00	0.00	0.00	0.00	0.00	0.00
6000 INVERSIÓN PÚBLICA	0.00	0.00	0.00	0.00	0.00	0.00	0.00	0.00
W) INVERSIÓN FINANCIERA	0.00	0.00	0.00	0.00	0.00	0.00	0.00	0.00
7000 INVERSIONES FINANCIERAS Y OTRAS PROVISIONES	0.00	0.00	0.00	0.00	0.00	0.00	0.00	0.00
X) Participaciones y aportaciones	0.00	0.00	0.00	0.00	0.00	0.00	0.00	0.00
8000 PARTICIPACIONES	0.00	0.00	0.00	0.00	0.00	0.00	0.00	0.00
Y) INVERSIÓN FINANCIERA	0.00	0.00	0.00	0.00	0.00	0.00	0.00	0.00
7000 INVERSIONES FINANCIERAS Y OTRAS PROVISIONES	0.00	0.00	0.00	0.00	0.00	0.00	0.00	0.00

ORGANISMOS, EMPRESAS Y FIDEICOMISOS DE LA CIUDAD DE MÉXICO
INFORME DE LOS INGRESOS Y EGRESOS
(PESOS CON DECIMALES)


CENTRO GESTOR: 02PDDP
UNIDAD RESPONSABLE: MECANISMO DE PROTECCIÓN INTEGRAL DE PERSONAS DEFENSORAS DE DERECHOS HUMANOS Y PERIODISTAS DEL DISTRITO FEDERAL
ACUMULADO AL MES DE: JUNIO

CONCEPTOS	FINANCIERO INFORMACIÓN CUENTAS BANCARIAS	PRESUPUESTAL						VARIACIÓN PROGRAMADO VS EJERCIDO
		ORIGINAL	MODIFICADO	PROGRAMADO	EJERCIDO	COMPROMETIDO	DISPONIBLE ANUAL	
Z) GASTO TOTAL (Z)=(AA)+(AB)+(AC)+(AD)+(AE)+(AF)	0.00	12,906,153.00	12,193,467.54	6,055,774.68	5,115,307.21	7,782,135.57	-703,975.24	940,467.47
AA) GASTO CORRIENTE	0.00	12,906,153.00	12,193,467.54	6,055,774.68	5,115,307.21	7,782,135.57	-703,975.24	940,467.47
1000 SERVICIOS PERSONALES (incluye partidas 3981 y 3982)	0.00	7,620,474.00	7,620,474.00	3,674,276.00	3,249,005.36	4,847,374.69	-475,906.05	425,270.64
2000 MATERIALES Y SUMINISTROS	0.00	334,515.00	128,858.68	128,858.68	98,117.48	103,861.07	-73,119.87	30,741.20
3000 SERVICIOS GENERALES	0.00	2,951,164.00	2,444,134.86	1,352,640.00	868,184.37	1,370,899.81	205,050.68	484,455.63
OTRAS AYUDAS	0.00	2,000,000.00	2,000,000.00	900,000.00	900,000.00	1,460,000.00	-360,000.00	0.00
AB) GASTO DE CAPITAL	0.00	0.00	0.00	0.00	0.00	0.00	0.00	0.00
5000 BIENES MUEBLES, INMUEBLES E INTANGIBLES	0.00	0.00	0.00	0.00	0.00	0.00	0.00	0.00
6000 INVERSIÓN PÚBLICA	0.00	0.00	0.00	0.00	0.00	0.00	0.00	0.00
AC) INVERSIÓN FINANCIERA	0.00	0.00	0.00	0.00	0.00	0.00	0.00	0.00
7000 INVERSIONES FINANCIERAS Y OTRAS PROVISIONES	0.00	0.00	0.00	0.00	0.00	0.00	0.00	0.00
AD) PENSIONES Y JUBILACIONES	0.00	0.00	0.00	0.00	0.00	0.00	0.00	0.00
OTRAS AYUDAS	0.00	0.00	0.00	0.00	0.00	0.00	0.00	0.00
AE) PARTICIPACIONES Y APORTACIONES	0.00	0.00	0.00	0.00	0.00	0.00	0.00	0.00
8000 PARTICIPACIONES Y APORTACIONES	0.00	0.00	0.00	0.00	0.00	0.00	0.00	0.00
AF) PAGO DE DEUDA	0.00	0.00	0.00	0.00	0.00	0.00	0.00	0.00
9100 AMORTIZACIÓN	0.00	0.00	0.00	0.00	0.00	0.00	0.00	0.00
RESUMEN	502,135.61	0.00	0.00	0.00	18,447.84	180,000.00	-198,447.84	-18,447.84
1) SALDO INICIAL	0.00	0.00	0.00	0.00	0.00	0.00	0.00	0.00
A) TOTAL INGRESOS	502,135.61	12,906,153.00	12,193,467.54	6,055,774.68	5,133,755.05	7,962,135.57	-902,423.08	922,019.63
Y) TOTAL EGRESOS	0.00	12,906,153.00	12,193,467.54	6,055,774.68	5,115,307.21	7,782,135.57	-703,975.24	940,467.47
AG) DISPONIBILIDAD (AB) = (A) - (Y)	502,135.61	0.00	0.00	0.00	18,447.84	180,000.00	-198,447.84	-18,447.84
SALDO FINANCIERO / SALDO PRESUPUESTAL								

ELABORÓ:


Lina Encida Solís Lozano
Líder Coordinador de Proyectos de Administración de Capital Humano y Finanzas

AUTORIZÓ:


María de Lourdes Mejía Fernández
Coordinadora de Administración y Finanzas