







ESTADOS FINANCIEROS DEL SECTOR PARAESTATAL
MECANISMO DE PROTECCION INTEGRAL DE PERSONAS DEFENSORAS DE DERECHOS HUMANOS Y PERIODISTAS D.F.
ESTADO DE SITUACIÓN FINANCIERA COMPARATIVO AL 31 DE DICIEMBRE 2018
(CIFRAS EN MILES DE PESOS)

	AL 31 DE DICIEMBRE 2018		VARIACIÓN	
	2018 DICIEMBRE	2018 NOVIEMBRE	IMPORTE	PORCENTAJE
ACTIVO				
ACTIVO CIRCULANTE				
Efectivo y Equivalentes	992.4	1,026.2	(33.8)	(1.7)
Derechos a Recibir Efectivo o Equivalentes	25.7	60.4	(34.7)	(40.3)
Derechos a Recibir Bienes o Servicios				
Inventarios				
Almacenes	97.4	108.8	(11.4)	(5.5)
Estimación por Pérdida o Deterioro de Activos Circulantes				
Otros Activos Circulantes				
TOTAL DE ACTIVOS CIRCULANTES	1,115.4	1,195.4	(80.0)	(3.5)
ACTIVOS NO CIRCULANTES				
Inversiones Financieras a Largo Plazo				
Derechos a Recibir Efectivo o Equivalentes a Largo Plazo				
Bienes Inmuebles, Infraestructura y Construcciones en Proceso				
Bienes Muebles	4,308.5	3,771.5	537.0	6.6
Activos Intangibles	38.7	38.7	0.0	0.0
Depreciación, Deterioro y Amortización Acumulada de Bienes	(470.1)	(422.1)	(47.9)	5.4
Activos Diferidos				
Estimación por Pérdida o Deterioro de Activos No Circulantes				
Otros Activos No Circulantes				
TOTAL DE ACTIVOS NO CIRCULANTES	3,877.2	3,388.1	489.1	6.7
TOTAL DE ACTIVOS				
PASIVO				
PASIVO CIRCULANTE				
Cuentas por Pagar a Corto Plazo	1,135.4	1,135.4	0.0	0.0
Documentos por Pagar a Corto Plazo				
Porción a Corto Plazo de la Deuda Pública a Largo Plazo				
Títulos y Valores a Corto Plazo				
Pasivos Diferidos a Corto Plazo				
Fondos y Bienes de Terceros en Garantía y/o Administración a Corto Plazo				
Provisiones a Corto Plazo				
Otros Pasivos a Corto Plazo				
TOTAL DE PASIVOS CIRCULANTES	1,135.4	1,135.4	0.0	0.0
PASIVOS NO CIRCULANTES				
Cuentas por Pagar a Largo Plazo				
Documentos por Pagar a Largo Plazo				
Deuda Pública a Largo Plazo				
Pasivos Diferidos a Largo Plazo				
Fondos y Bienes de Terceros en Garantía y/o Administración a Largo Plazo				
Provisiones a Largo Plazo				
TOTAL DE PASIVOS NO CIRCULANTES				
TOTAL DE PASIVO				
HACIENDA PÚBLICA / PATRIMONIO				
HACIENDA PÚBLICA / PATRIMONIO CONTRIBUIDO				
Aportaciones				
Donaciones de Capital	211.5	211.5	0.0	0.0
Actualización de la Hacienda Pública/Patrimonio				
HACIENDA PÚBLICA / PATRIMONIO GENERADO				
Resultados del Ejercicio (Ahorro / Desahorro)	2,260.0	2,149.7	110.3	2.5
Resultados de Ejercicios Anteriores	1,385.8	1,385.8	110.3	4.0
Revalúos				
Reservas				
Rectificaciones de Resultados de Ejercicios Anteriores				
EXCESOS O INSUFICIENCIA EN LA ACT. DE LA HDA. PÚBLICA/PATRIMONIO				
Resultado por Posición Monetaria				
Resultado por Tenencia de Activos No Monetarios				
TOTAL HACIENDA PÚBLICA/PATRIMONIO	3,857.2	3,746.9	220.6	6.5
TOTAL DE PASIVO Y HACIENDA PÚBLICA/PATRIMONIO				
LIDER COORDI. DE PROYE. DE ADM Y CAPITAL HUMANO Y FINANZAS	COORDINADOR DE ADMINISTRACIÓN Y FINANZAS		COORDINADOR DE ADMINISTRACIÓN Y FINANZAS	
 LINA ENEIDA SOLÍS LOZANO	 CARLOS MARIO BLANCO MARTÍNEZ		 CARLOS MARIO BLANCO MARTÍNEZ	
BAJO PROTESTA DE DECIR VERDAD QUE LOS ESTADOS FINANCIEROS Y SUS NOTAS, SON RAZONABLEMENTE CORRECTOS Y SON RESPONSABILIDAD DEL EMISOR				

ESTADOS FINANCIEROS DEL SECTOR PARAESTATAL
MECANISMO DE PROTECCION INTEGRAL DE PERSONAS DEFENSORAS DE DERECHOS HUMANOS Y PERIODISTAS D.F.
ESTADO DE ACTIVIDADES COMPARATIVO AL 31 DE DICIEMBRE 2018
(CIFRAS EN MILES DE PESOS)




	AL 31 DE DICIEMBRE 2018		VARIACIÓN	
	dic-18	nov-18	IMPORTE	PORCENTAJE
INGRESOS Y OTROS BENEFICIOS				
INGRESOS DE LA GESTIÓN				
Impuestos				
Cuotas y Aportaciones de Seguridad Social				
Contribuciones de Mejoras				
Derechos				
Productos de Tipo Corriente				
Aprovechamientos de Tipo Corriente				
Ingresos por Venta de Bienes y Servicios				
Ing. no Comp. en las Fracc. de la Ley de Ing., Causados en Ej. Fiscales Ant. Pend. de Liq. o Pago				
PARTICIPACIONES, APORT., TRANSF., ASIGNACIONES, SUBSIDIOS Y OTRAS AYUDAS				
Participaciones y Aportaciones	2,333.9	3,077.7	(743.7)	(13.7)
Transferencia, Asignaciones, Subsidios y Otras Ayudas				
OTROS INGRESOS Y BENEFICIOS				
Ingresos Financieros				
Incremento por Variación de Inventarios				
Disminución del Exceso de Estimaciones por Pérdida, Deterioro u Obsolescencia				
Disminución del Exceso de Provisiones				
Otros Ingresos y Beneficios Varios				
TOTAL DE INGRESOS Y OTROS BENEFICIOS				
GASTOS Y OTRAS PÉRDIDAS				
GASTOS DE FUNCIONAMIENTO				
Servicios Personales	727.6	1,308.5	(580.9)	(28.5)
Materiales y Suministros	138.5	24.5	114.0	69.9
Servicios Generales	864.4	1,125.3	(260.9)	(13.1)
TRANSFERENCIAS, ASIGNACIONES, SUBSIDIOS Y OTRAS AYUDAS				
Transferencias Internas y Asignaciones al Sector Público				
Transferencias al Resto del Sector Público				
Subsidios y Subvenciones				
Ayudas Sociales	425.2	501.6	(76.4)	(8.2)
Pensiones y Jubilaciones				
Transferencias a Fideicomisos, Mandatos y Contratos Análogos				
Transferencias a la Seguridad Social				
Donativos				
Transferencias al Exterior				
PARTICIPACIONES Y APORTACIONES				
Participaciones				
Aportaciones				
Convenios				
INTERESES, COMISIONES Y OTROS GASTOS DE LA DEUDA PÚBLICA				
Intereses de la Deuda Pública				
Comisiones de la Deuda Pública				
Gastos de la Deuda Pública				
Costo por Coberturas				
Apoyos Financieros				
OTROS GASTOS Y PÉRDIDAS EXTRAORDINARIAS				
Estimaciones, Depreciaciones, Deterioros, Obsolescencias y Amortizaciones	47.6	48.5	(0.9)	(1.0)
Provisiones				
Disminución de Inventarios				
Aumento por Insuficiencia de Estimaciones por Pérdida o Deterioro y Obsolescencia				
Aumento por Insuficiencia de Provisiones				
Otros Gastos				
INVERSIÓN PÚBLICA				
Inversión Pública no Capitalizable				
TOTAL DE GASTOS Y OTRAS PÉRDIDAS				
	2,203.3	3,008.4	(805.1)	(15.4)
RESULTADOS DEL EJERCICIO (AHORRO / DESAHORRO)				
	130.7	69.3	61.4	30.7
<hr/> LIDER COORDI. DE PROTE. DE ADJ. CAPITAL HUMANO Y FINANZAS COORDINADOR DE ADMINISTRACIÓN Y FINANZAS COORDINADOR DE ADMINISTRACIÓN Y FINANZAS				
  				
BAJO PROTESTA DE DECIR VERDAD QUE LOS ESTADOS FINANCIEROS Y SUS NOTAS, SON RAZONABLEMENTE CORRECTOS Y SON RESPONSABILIDAD DEL EMISOR				

ESTADOS FINANCIEROS DEL SECTOR PARAESTATAL
MECANISMO DE PROTECCION INTEGRAL DE PERSONAS DEFENSORAS DE DERECHOS HUMANOS Y PERIODISTAS D.F.
ESTADO DE CAMBIOS EN LA SITUACIÓN FINANCIERA AL 31 DE DICIEMBRE 2018
(CIFRAS EN MILES DE PESOS)

ACTIVO	ORIGEN dic-18	APLICACIÓN dic-18
ACTIVO CIRCULANTE		
Efectivo y Equivalentes	0.0	992.4
Derechos a Recibir Efectivo o Equivalentes		25.7
Derechos a Recibir Bienes o Servicios		0.0
Inventarios		
Almacenes		97.4
Estimación por Pérdida o Deterioro de Activos Circulantes		
Otros Activos Circulantes		
ACTIVOS NO CIRCULANTES		
Inversiones Financieras a Largo Plazo		
Derechos a Recibir Efectivo o Equivalentes a Largo Plazo		
Bienes Inmuebles, Infraestructura y Construcciones en Proceso		
Bienes Muebles		4,308.5
Activos Intangibles		38.7
Depreciación, Deterioro y Amortización Acumulada de Bienes	470.1	
Activos Diferidos		
Estimación por Pérdida o Deterioro de Activos No Circulantes		
Otros Activos No Circulantes		
PASIVO		
PASIVO CIRCULANTE		
Cuentas por Pagar a Corto Plazo		
Documentos por Pagar a Corto Plazo	1,135.4	
Porción a Corto Plazo de la Deuda Pública a Largo Plazo		
Títulos y Valores a Corto Plazo		
Pasivos Diferidos a Corto Plazo		
Fondos y Bienes de Terceros en Garantía y/o Administración a Corto Plazo		
Provisiones a Corto Plazo		
Otros Pasivos a Corto Plazo		
PASIVOS NO CIRCULANTES		
Cuentas por Pagar a Largo Plazo		
Documentos por Pagar a Largo Plazo		
Deuda Pública a Largo Plazo		
Pasivos Diferidos a Largo Plazo		
Fondos y Bienes de Terceros en Garantía y/o Administración a Largo Plazo		
Provisiones a Largo Plazo		
HACIENDA PÚBLICA / PATRIMONIO		
HACIENDA PÚBLICA / PATRIMONIO CONTRIBUIDO		
Aportaciones		
Donaciones de Capital		211.5
Actualización de la Hacienda Pública/Patrimonio		
HACIENDA PÚBLICA / PATRIMONIO GENERADO		
Resultados del Ejercicio (Ahorro / Desahorro)	2,260.0	
Resultados de Ejercicios Anteriores		1,385.8
Revalúos		
Reservas		
Rectificaciones de Resultados de Ejercicios Anteriores		
EXCESOS O INSUFICIENCIA EN LA ACT. DE LA HDA. PÚBLICA/PATRIMONIO		
Resultado por Posición Monetaria		
Resultado por Tenencia de Activos No Monetarios		
TOTAL	5,462.7	5,462.7
LIDER COORDI. DE PROYE. DE ADM Y CAPITAL HUMANO Y FINANZAS	COORDINADOR DE ADMINISTRACIÓN Y FINANZAS	COORDINADOR DE ADMINISTRACIÓN Y FINANZAS
 LINA ENRÍCA SOLÍS LOZANO	 CARLOS MARIO BLANCO MARTÍNEZ	 CARLOS MARIO BLANCO MARTÍNEZ

BAJO PROTESTA DE DECIR VERDAD QUE LOS ESTADOS FINANCIEROS Y SUS NOTAS, SON RAZONABLEMENTE CORRECTOS Y SON RESPONSABILIDAD DEL EMISOR

ESTADOS FINANCIEROS DEL SECTOR PARAESTATAL
MECANISMO DE PROTECCION INTEGRAL DE PERSONAS DEFENSORAS DE DERECHOS HUMANOS Y PERIODISTAS D.F.
ESTADO DE FLUJO DE EFECTIVO AL 31 DE DICIEMBRE 2018
(CIFRAS EN MILES DE PESOS)

RUBROS	dic-18	nov-18
FLUJO DE EFECTIVO DE LAS ACTIVIDADES DE GESTION		
ORIGEN		
Impuestos		
Contribuciones de Mejoras		
Derechos		
Productos de Tipo Corriente		
Aprovechamiento de Tipo Corriente		
Ingresos por Ventas de Bienes y Servicios Producidos en Establecimientos del Gobierno		
Otras Contribuciones Causadas en Ejercicios Anteriores		
APORTACIONES DEL GOBIERNO DEL DISTRITO FEDERAL		
Participaciones y Aportaciones	2,333.9	3,077.7
Transferencias, Asignaciones, Subsidios y Otras Ayudas		
TRANSFERENCIAS, ASIGNACIONES, SUBSIDIOS Y OTRAS AYUDAS		
Transferencias Internas y Asignaciones al Sector Público		
Transferencias al Resto del Sector Público		
Subsidios y Subvenciones		
Ayudas Sociales		
Pensiones y Jubilaciones		
OTROS INGRESOS Y BENEFICIOS		
APLICACION		
Servicios Personales	727.6	1,308.5
Materiales y Suministros	138.5	24.5
Servicios Generales	864.4	1,125.3
TRANSFERENCIAS, ASIGNACIONES, SUBSIDIOS Y OTRAS AYUDAS		
Transferencias Internas y Asignaciones al Sector Público		
Transferencias al Resto del Sector Público		
Subsidios y Subvenciones		
Ayudas Sociales		
Pensiones y Jubilaciones	425.2	501.6
Transferencias a Fideicomisos, Mandatos y Contratos Análogos		
Transferencias a la Seguridad Social		
Donativos		
Transferencias al Exterior		
PARTICIPACIONES Y APORTACIONES		
Participaciones		
Aportaciones		
Convenios		
FLUJOS NETOS DE EFECTIVO POR ACTIVIDADES DE OPERACION	178.2	117.8
FLUJOS DE EFECTIVO DE LAS ACTIVIDADES DE INVERSION		
ORIGEN		
Contribuciones de Capital	0.0	0.0
Venta de Activos Físicos		
Otros		
APLICACION		
Bienes Inmuebles y Muebles	537.0	0.0
Construcciones en Proceso (Obra Pública)	537.0	
Otros		
FLUJOS NETOS DE EFECTIVO POR ACTIVIDADES DE INVERSION		
FLUJOS DE EFECTIVO DE LAS ACTIVIDADES DE FINANCIAMIENTO		
ORIGEN		
Endeudamiento Neto	324.9	32.0
Interno		
Externo		
Incremento de Otros Pasivos	324.9	32.0
Disminución de Activos Financieros		
APLICACION		
Incremento de Activos Financieros	0.0	1,150.1
Servicios de la Deuda		
Interno		
Externo		
Disminución de Otros Pasivos	0.0	1,150.1
FLUJOS NETO DE EFECTIVO POR ACTIVIDADES DE FINANCIAMIENTO		
INCREMENTO / DISMINUCIÓN NETA EN EL EFECTIVO Y EQUIVALENTES AL EFECTIVO	(33.8)	(1,000.3)
EFECTIVO Y EQUIVALENTES AL EFECTIVO AL INICIO DEL EJERCICIO	1,026.2	2,026.5
EFECTIVO Y EQUIVALENTES AL EFECTIVO AL FINAL DEL EJERCICIO	992.4	1,026.2
LIDER COORDI. DE PROYE. DE ADM Y CAPITAL HUMANO Y FINANZAS	COORDINADOR DE ADMINISTRACION Y FINANZAS	COORDINADOR DE ADMINISTRACION Y FINANZAS
 LINA ENAIDA SOLÍS LOZANO	 CARLOS MARIO BLANCO MARTÍNEZ	 CARLOS MARIO BLANCO MARTÍNEZ
BAJO PROTESTA DE DECIR VERDAD QUE LOS ESTADOS FINANCIEROS Y SUS NOTAS, SON RAZONABLEMENTE CORRECTOS Y SON RESPONSABILIDAD DEL EMISOR		

ESTADOS FINANCIEROS DEL SECTOR PARAESTATAL
MECANISMO DE PROTECCION INTEGRAL DE PERSONAS DEFENSORAS DE DERECHOS HUMANOS Y PERIODISTAS D.F.
ESTADO DE VARIACIONES EN LA HACIENDA PÚBLICA / PATRIMONIO AL 31 DE DICIEMBRE 2018
(CIFRAS EN MILES DE PESOS)

	HACIENDA PÚBLICA / PATRIMONIO CONTRIBUIDO	HACIENDA PÚBLICA / PATRIMONIO GENERADO DE EJERCICIOS ANTERIORES	HACIENDA PÚBLICA / PATRIMONIO GENERADO DEL EJERCICIO	AJUSTES POR CAMBIOS DE VALOR	TOTAL
HACIENDA PÚBLICA / PATRIMONIO NETO AL FINAL DE EJERCICIO ANTERIOR 2016					
RECTIFICACIONES DE RESULTADOS DE EJERCICIOS ANTERIORES					
Cambios en Políticas Contables					
Cambios por Errores Contables					
PATRIMONIO NETO INICIAL AJUSTADO DEL EJERCICIO					
Aportaciones					
Donaciones de Capital					
Actualizaciones de la Hacienda Pública / Patrimonio					
VARIACIONES DE LA HACIENDA PÚBLICA / PATRIMONIO NETO DEL EJERCICIO					
Resultados del Ejercicio (Ahorro / Desahorro)					
Revaluos					
Reservas					
HACIENDA PÚBLICA / PATRIMONIO NETO AL FINAL DEL EJERCICIO 2017					
CAMBIOS EN LA HACIENDA PÚBLICA / PATRIMONIO 2017					
Aportaciones	211.5				211.5
Donaciones de Capital					
Actualizaciones de la Hacienda Pública / Patrimonio					
VARIACIONES DE LA HACIENDA PÚBLICA / PATRIMONIO NETO DEL EJERCICIO					
Resultados del Ejercicio (Ahorro / Desahorro)	0.0	0.0	2,260.0	0.0	2,260.0
Revaluos	0.0	1,385.8	0.0	0.0	1,385.8
Reservas					
SALDO NETO EN LA HACIENDA PÚBLICA / PATRIMONIO 2018					
	211.5	1,385.8	2,260.0	0.0	3,857.2

LIDER COORDI. DE PROVE. DE ADM. Y CAPITAL HUMANO Y FINANZAS

[Firma]
LUNA ENFIDA SOLIS LOZANO

COORDINADOR DE ADMINISTRACIÓN Y FINANZAS

[Firma]
CARLOS MARIO BLANCO MARTINEZ

COORDINADOR DE ADMINISTRACIÓN Y FINANZAS

[Firma]
CARLOS MARIO BLANCO MARTINEZ

BAJO PROTESTA DE DECIR VERDAD QUE LOS ESTADOS FINANCIEROS Y SUS NOTAS, SON RAZONABLEMENTE CORRECTOS Y SON RESPONSABILIDAD DEL EMISOR

ESTADOS FINANCIEROS DEL SECTOR PARAESTATAL
 MECANISMO DE PROTECCION INTEGRAL DE PERSONAS DEFENSORAS DE DERECHOS HUMANOS Y PERIODISTAS D.F.
 ESTADO ANALÍTICO DEL ACTIVO AL 31 DE DICIEMBRE 2018
 (CIFRAS EN MILES DE PESOS)

	SALDO	CARGOS	ABONOS	SALDO	VARIACIÓN
	INICIAL	DEL	DEL	FINAL	DEL
		PERIODO	PERIODO		PERIODO

ACTIVO

ACTIVO CIRCULANTE

Efectivo y Equivalentes	1,026.2	2,446.3	2,480.1	992.4	16.7
Derechos a Recibir Efectivo o Equivalentes	60.4	2,435.0	2,469.8	25.7	0.5
Derechos a Recibir Bienes o Servicios					
Inventarios					
Almacenes	108.8	0.0	11.4	97.4	81.0
Estimación por Pérdida o Deterioro de Activos Circulantes					
Otros Activos Circulantes					

ACTIVO NO CIRCULANTE

Inversiones Financieras a Largo Plazo

Derechos a Recibir Efectivo o Equivalentes a Largo Plazo

Bienes Inmuebles, Infraestructura y Construcciones en Proceso

Bienes Muebles	3,771.5	537.0	0.0	4,308.5	100.0
Activos Intangibles	38.7	0.0	0.0	38.7	100.0
Depreciación, Deterioro y Amortización Acumulada de Bienes	(422.5)	0.0	(47.6)	(470.1)	100.0

Activos Diferidos

Estimación por Pérdida o Deterioro de Activos No Circulantes

Otros Activos No Circulantes

LIDER COORDI. DE PROYE. DE ADM Y CAPITAL HUMANO Y
FINANZAS

LINA ENEDA SOLIS LOZANO

COORDINADOR DE ADMINISTRACIÓN Y FINANZAS

CARLOS MARIO BLANCO MARTÍNEZ

COORDINADOR DE ADMINISTRACIÓN Y FINANZAS

CARLOS MARIO BLANCO MARTÍNEZ

BAJO PROTESTA DE DECIR VERDAD QUE LOS ESTADOS FINANCIEROS Y SUS NOTAS, SON RAZONABLEMENTE CORRECTOS Y SON RESPONSABILIDAD DEL EMISOR



NOTAS A LOS ESTADOS FINANCIEROS 4° TRIMESTRE 2018

A) NOTAS DE DESGLOSE

I) Notas al Estado de Situación Financiera

Activo

Efectivo y Equivalentes

EFECTIVO Y EQUIVALENTES (CIFRAS A PESOS)		
INTEGRACIÓN	4° TRIMESTRE 2018	4° TRIMESTRE 2017
	559,578	526,957
<hr/>		
TOTAL	559,578	526,957




- I.- Este rubro se integra por los saldos finales del estado de cuenta del MPICDMX por las Aportaciones otorgadas por el gobierno de la Ciudad de México
II.- Es el recurso que forma parte del pasivo y retenciones que refleja los pendientes de pago

Derechos a recibir Efectivo y Equivalentes y Bienes o Servicios a Recibir

DERECHOS A RECIBIR EFECTIVO Y EQUIVALENTES Y BIENES O SERVICIOS A RECIBIR (CIFRAS A PESOS)		
INTEGRACIÓN	4° TRIMESTRE 2018	4° TRIMESTRE 2017
	29,029	10,278
<hr/>		
TOTAL	29,029	10,278

- I.- Este rubro está integrado por los saldos deudores de servidores públicos
II.- Este saldo se encuentra en proceso de dictamen por parte de la contraloría y proceso de cobro por parte del área jurídica del MIPICDMX
III.- Comprobación de gasto por \$18,750

ESTADOS FINANCIEROS DEL SECTOR PARAESTATAL
MECANISMO DE PROTECCION INTEGRAL DE PERSONAS DEFENSORAS DE DERECHOS HUMANOS Y PERIODISTAS D.F.
ESTADO DE SITUACIÓN FINANCIERA COMPARATIVO AL 31 DE ENERO 2018
(CIFRAS EN MILES DE PESOS)

ACTIVO	AL 31 DE ENERO 2018		VARIACIÓN	
	2018 ENERO	dic 17	IMPORTE	PORCENTAJE
ACTIVO CIRCULANTE				
Efectivo y Equivalentes	399.6	490.7	(91.1)	(10.2)
Derechos a Recibir Efectivo o Equivalentes	10.3	10.3	0.0	0.0
Derechos a Recibir Bienes o Servicios				
Inventarios				
Almacenes	145.8	145.8	0.0	0.0
Estimación por Pérdida o Deterioro de Activos Circulantes				
Otros Activos Circulantes				
TOTAL DE ACTIVOS CIRCULANTES	555.7	646.8	(91.1)	(7.6)
ACTIVOS NO CIRCULANTES				
Inversiones Financieras a Largo Plazo				
Derechos a Recibir Efectivo o Equivalentes a Largo Plazo				
Bienes Inmuebles, Infraestructura y Construcciones en Proceso				
Bienes Muebles				
Activos Intangibles				
Depreciación, Deterioro y Amortización Acumulada de Bienes				
Activos Diferidos				
Estimación por Pérdida o Deterioro de Activos No Circulantes				
Otros Activos No Circulantes				
TOTAL DE ACTIVOS NO CIRCULANTES				
TOTAL DE ACTIVOS				
PASIVO				
PASIVO CIRCULANTE				
Cuentas por Pagar a Corto Plazo	1,478.6	1,701.1	(222.5)	(7.0)
Documentos por Pagar a Corto Plazo				
Porción a Corto Plazo de la Deuda Pública a Largo Plazo				
Títulos y Valores a Corto Plazo				
Pasivos Diferidos a Corto Plazo				
Fondos y Bienes de Terceros en Garantía y/o Administración a Corto Plazo				
Provisiones a Corto Plazo				
Otros Pasivos a Corto Plazo				
TOTAL DE PASIVOS CIRCULANTES	1,478.6	1,701.1	(222.5)	(7.0)
PASIVOS NO CIRCULANTES				
Cuentas por Pagar a Largo Plazo				
Documentos por Pagar a Largo Plazo				
Deuda Pública a Largo Plazo				
Pasivos Diferidos a Largo Plazo				
Fondos y Bienes de Terceros en Garantía y/o Administración a Largo Plazo				
Provisiones a Largo Plazo				
TOTAL DE PASIVOS NO CIRCULANTES				
TOTAL DE PASIVO				
HACIENDA PÚBLICA / PATRIMONIO				
HACIENDA PÚBLICA / PATRIMONIO CONTRIBUIDO				
Aportaciones				
Donaciones de Capital				
Actualización de la Hacienda Pública/Patrimonio				
HACIENDA PÚBLICA / PATRIMONIO GENERADO				
Resultados del Ejercicio (Ahorro / Desahorro)	1,391.0	1,293.8	97.2	3.6
Resultados de Ejercicios Anteriores	(40.5)	(40.5)	97.2	(120.1)
Revalúos				
Reservas				
Rectificaciones de Resultados de Ejercicios Anteriores				
EXCESOS O INSUFICIENCIA EN LA ACT. DE LA HDA. PÚBLICA/PATRIMONIO				
Resultado por Posición Monetaria				
Resultado por Tenencia de Activos No Monetarios				
TOTAL HACIENDA PÚBLICA/PATRIMONIO	1,350.5	1,253.3	194.5	(116.5)
TOTAL DE PASIVO Y HACIENDA PÚBLICA/PATRIMONIO				
JUD DE RECURSOS HUMANOS, MATERIALES Y SERVICIOS GENERALES	SUBDIRECTORA DE FINANZAS		SUBDIRECTORA DE FINANZAS	
 ARTURO OLIVARES ALVÁREZ	 ALMA ROSA TORRES CONTRERAS		 ALMA ROSA TORRES CONTRERAS	
BAJO PROTESTA DE DECIR VERDAD QUE LOS ESTADOS FINANCIEROS Y SUS NOTAS, SON RAZONABLEMENTE CORRECTOS Y SON RESPONSABILIDAD DEL EMISOR				

ESTADOS FINANCIEROS DEL SECTOR PARAESTATAL
MECANISMO DE PROTECCION INTEGRAL DE PERSONAS DEFENSORAS DE DERECHOS HUMANOS Y PERIODISTAS D.F.
ESTADO DE ACTIVIDADES COMPARATIVO AL 31 DE ENERO 2018
(CIFRAS EN MILES DE PESOS)

	AL 31 DE ENERO 2018		VARIACIÓN	
	ene-18	ene-17	IMPORTE	PORCENTAJE
INGRESOS Y OTROS BENEFICIOS				
INGRESOS DE LA GESTIÓN				
Impuestos				
Cuotas y Aportaciones de Seguridad Social				
Contribuciones de Mejoras				
Derechos				
Productos de Tipo Corriente				
Aprovechamientos de Tipo Corriente				
Ingresos por Venta de Bienes y Servicios				
Ing. no Comp. en las Fracc. de la Ley de Ing., Causados en Ej. Fiscales Ant. Pend. de Liq. o Pago				
PARTICIPACIONES, APORT., TRANSF., ASIGNACIONES, SUBSIDIOS Y OTRAS AYUDAS				
Participaciones y Aportaciones	711.5	3,566.5	(2,855.1)	(66.7)
Transferencia, Asignaciones, Subsidios y Otras Ayudas				
OTROS INGRESOS Y BENEFICIOS				
Ingresos Financieros				
Incremento por Variación de Inventarios				
Disminución del Exceso de Estimaciones por Pérdida, Deterioro u Obsolescencia				
Disminución del Exceso de Provisiones				
Otros Ingresos y Beneficios Varios				
TOTAL DE INGRESOS Y OTROS BENEFICIOS				
GASTOS Y OTRAS PÉRDIDAS				
GASTOS DE FUNCIONAMIENTO				
Servicios Personales	567.0	1,581.8	(1,014.8)	(47.2)
Materiales y Suministros		808.2	(808.2)	(100.0)
Servicios Generales	13.1	1,591.8	(1,578.7)	(98.4)
TRANSFERENCIAS, ASIGNACIONES, SUBSIDIOS Y OTRAS AYUDAS				
Transferencias Internas y Asignaciones al Sector Público				
Transferencias al Resto del Sector Público				
Subsidios y Subvenciones				
Ayudas Sociales				
Pensiones y Jubilaciones				
Transferencias a Fideicomisos, Mandatos y Contratos Análogos				
Transferencias a la Seguridad Social				
Donativos				
Transferencias al Exterior				
PARTICIPACIONES Y APORTACIONES				
Participaciones				
Aportaciones				
Convenios				
INTERESES, COMISIONES Y OTROS GASTOS DE LA DEUDA PÚBLICA				
Intereses de la Deuda Pública				
Comisiones de la Deuda Pública				
Gastos de la Deuda Pública				
Costo por Coberturas				
Apoyos Financieros				
OTROS GASTOS Y PÉRDIDAS EXTRAORDINARIAS				
Estimaciones, Depreciaciones, Deterioros, Obsolescencias y Amortizaciones				
Provisiones	34.1	5.3	28.9	73.2
Disminución de Inventarios				
Aumento por Insuficiencia de Estimaciones por Pérdida o Deterioro y Obsolescencia				
Aumento por Insuficiencia de Provisiones				
Otros Gastos				
INVERSIÓN PÚBLICA				
Inversión Pública no Capitalizable				
TOTAL DE GASTOS Y OTRAS PÉRDIDAS	614.2	3,987.1	(3,372.9)	(73.3)
RESULTADOS DEL EJERCICIO (AHORRO / DESAHORRO)	97.2	(420.6)	517.8	(160.2)

JUD DE RECURSOS HUMANOS, MATERIALES Y SERVICIOS
 GENERALES

ARTURO DE VAREZ ALVAREZ

BAJO PROMESA DE DECIR VERDAD QUE LOS ESTADOS FINANCIEROS Y SUS NOTAS, SON RAZONABLEMENTE CORRECTOS Y SON RESPONSABILIDAD DEL EMISOR

SUBDIRECTORA DE FINANZAS

ALMA ROSA TORRES CONTRERAS

SUBDIRECTORA DE FINANZAS

ALMA ROSA TORRES CONTRERAS

ESTADOS FINANCIEROS DEL SECTOR PARAESTATAL
MECANISMO DE PROTECCION INTEGRAL DE PERSONAS DEFENSORAS DE DERECHOS HUMANOS Y PERIODISTAS D.F.
ESTADO DE CAMBIOS EN LA SITUACIÓN FINANCIERA AL 31 DE ENERO 2018
(CIFRAS EN MILES DE PESOS)

	ORIGEN ene-18	APLICACIÓN ene-18
ACTIVO		
ACTIVO CIRCULANTE		
Efectivo y Equivalentes	0.0	399.6
Derechos a Recibir Efectivo o Equivalentes		10.3
Derechos a Recibir Bienes o Servicios		0.0
Inventarios		
Almacenes		
Estimación por Pérdida o Deterioro de Activos Circulantes		145.8
Otros Activos Circulantes		
ACTIVOS NO CIRCULANTES		
Inversiones Financieras a Largo Plazo		
Derechos a Recibir Efectivo o Equivalentes a Largo Plazo		
Bienes Inmuebles, Infraestructura y Construcciones en Proceso		
Bienes Muebles		
Activos Intangibles		2,540.2
Depreciación, Deterioro y Amortización Acumulada de Bienes		
Activos Diferidos	55.3	
Estimación por Pérdida o Deterioro de Activos No Circulantes		
Otros Activos No Circulantes		
PASIVO		
PASIVO CIRCULANTE		
Cuentas por Pagar a Corto Plazo		
Documentos por Pagar a Corto Plazo		
Porción a Corto Plazo de la Deuda Pública a Largo Plazo	1,478.6	
Títulos y Valores a Corto Plazo		
Pasivos Diferidos a Corto Plazo		
Fondos y Bienes de Terceros en Garantía y/o Administración a Corto Plazo		
Provisiones a Corto Plazo		
Otros Pasivos a Corto Plazo		
PASIVOS NO CIRCULANTES		
Cuentas por Pagar a Largo Plazo		
Documentos por Pagar a Largo Plazo		
Deuda Pública a Largo Plazo		
Pasivos Diferidos a Largo Plazo		
Fondos y Bienes de Terceros en Garantía y/o Administración a Largo Plazo		
Provisiones a Largo Plazo		
HACIENDA PÚBLICA / PATRIMONIO		
HACIENDA PÚBLICA / PATRIMONIO CONTRIBUIDO		
Aportaciones		
Donaciones de Capital		
Actualización de la Hacienda Pública/Patrimonio	211.5	
HACIENDA PÚBLICA / PATRIMONIO GENERADO		
Resultados del Ejercicio (Ahorro / Desahorro)		(1,391.0)
Resultados de Ejercicios Anteriores		40.5
Revalúos		
Reservas		
Rectificaciones de Resultados de Ejercicios Anteriores		
EXCESOS O INSUFICIENCIA EN LA ACT. DE LA HDA. PÚBLICA/PATRIMONIO		
Resultado por Posición Monetaria		
Resultado por Tenencia de Activos No Monetarios		
TOTAL	1,745.4	1,745.4

JUD DE RECURSOS HUMANOS, MATERIALES Y SERVICIOS
 GENERALES

ARTURO O. WARES ALVAREZ

SUBDIRECTORA DE FINANZAS

ALMA ROSA TORRES CONTRERAS

SUBDIRECTORA DE FINANZAS

ALMA ROSA TORRES CONTRERAS

BAJO PROTESTA DE DECIR VERDAD QUE LOS ESTADOS FINANCIEROS Y SUS NOTAS, SON RAZONABLEMENTE CORRECTOS Y SON RESPONSABILIDAD DEL EMISOR

ESTADOS FINANCIEROS DEL SECTOR PARAESTATAL
MECANISMO DE PROTECCION INTEGRAL DE PERSONAS DEFENSORAS DE DERECHOS HUMANOS Y PERIODISTAS D.F.
ESTADO DE FLUJO DE EFECTIVO AL 31 DE ENERO 2018
(CIFRAS EN MILES DE PESOS)

RUBROS	ENERO 2018	DICIEMBRE 2017
FLUJO DE EFECTIVO DE LAS ACTIVIDADES DE GESTION		
ORIGEN		
Impuestos		
Contribuciones de Mejoras		
Derechos		
Productos de Tipo Corriente		
Aprovechamiento de Tipo Corriente		
Ingresos por Ventas de Bienes y Servicios Producidos en Establecimientos del Gobierno		
Otras Contribuciones Causadas en Ejercicios Anteriores		
APORTACIONES DEL GOBIERNO DEL DISTRITO FEDERAL		
Participaciones y Aportaciones	711.5	3,566.5
Transferencias, Asignaciones, Subsidios y Otras Ayudas		
TRANSFERENCIAS, ASIGNACIONES, SUBSIDIOS Y OTRAS AYUDAS		
Transferencias Internas y Asignaciones al Sector Público		
Transferencias al Resto del Sector Público		
Subsidios y Subvenciones		
Ayudas Sociales		
Pensiones y Jubilaciones		
OTROS INGRESOS Y BENEFICIOS		
APLICACION		
Servicios Personales	567.0	1,581.8
Materiales y Suministros	0.0	808.2
Servicios Generales	13.1	1,591.8
TRANSFERENCIAS, ASIGNACIONES, SUBSIDIOS Y OTRAS AYUDAS		
Transferencias Internas y Asignaciones al Sector Público		
Transferencias al Resto del Sector Público		
Subsidios y Subvenciones		
Ayudas Sociales		
Pensiones y Jubilaciones		
Transferencias a Fideicomisos, Mandatos y Contratos Análogos		
Transferencias a la Seguridad Social		
Donativos		
Transferencias al Exterior		
PARTICIPACIONES Y APORTACIONES		
Participaciones		
Aportaciones		
Convenios		
FLUJOS NETOS DE EFECTIVO POR ACTIVIDADES DE OPERACION	131.4	393.0
FLUJOS DE EFECTIVO DE LAS ACTIVIDADES DE INVERSION		
ORIGEN		
Contribuciones de Capital		
Venta de Activos Físicos		
Otros		
APLICACION		
Bienes Inmuebles y Muebles		
Construcciones en Proceso (Obra Pública)		
Otros		
FLUJOS NETOS DE EFECTIVO POR ACTIVIDADES DE INVERSION		
FLUJOS DE EFECTIVO DE LAS ACTIVIDADES DE FINANCIAMIENTO		
ORIGEN		
Endeudamiento Neto		
Interno		
Externo		
Incremento de Otros Pasivos		
Disminución de Activos Financieros		
APLICACION		
Incremento de Activos Financieros		
Servicios de la Deuda		
Interno		
Externo		
Disminución de Otros Pasivos		
FLUJOS NETO DE EFECTIVO POR ACTIVIDADES DE FINANCIAMIENTO		
INCREMENTO / DISMINUCIÓN NETA EN EL EFECTIVO Y EQUIVALENTES AL EFECTIVO	131.4	393.0
EFFECTIVO Y EQUIVALENTES AL EFECTIVO AL INICIO DEL EJERCICIO		
EFFECTIVO Y EQUIVALENTES AL EFECTIVO AL FINAL DEL EJERCICIO	555.7	646.8

JUD DE RECURSOS HUMANOS, MATERIALES Y SERVICIOS
 GENERALES

ARTURO OLIVARES ALVAREZ

SUBDIRECTORA DE FINANZAS

ALMA ROSA TORRES CONTRERAS

SUBDIRECTORA DE FINANZAS

ALMA ROSA TORRES CONTRERAS

BAJO PROTESTA DE DECIR VERDAD QUE LOS ESTADOS FINANCIEROS Y SUS NOTAS, SON RAZONABLEMENTE CORRECTOS Y SON RESPONSABILIDAD DEL EMISOR

ESTADOS FINANCIEROS DEL SECTOR PARAESTATAL
MECANISMO DE PROTECCION INTEGRAL DE PERSONAS DEFENSORAS DE DERECHOS HUMANOS Y PERIODISTAS D.F.
ESTADO DE VARIACIONES EN LA HACIENDA PÚBLICA / PATRIMONIO AL 31 DE ENERO 2018
(CIFRAS EN MILES DE PESOS)

	HACIENDA PÚBLICA / PATRIMONIO CONTRIBUIDO	HACIENDA PÚBLICA / PATRIMONIO GENERADO DE EJERCICIOS ANTERIORES	HACIENDA PÚBLICA / PATRIMONIO GENERADO DEL EJERCICIO	AJUSTES POR CAMBIOS DE VALOR	TOTAL
HACIENDA PÚBLICA / PATRIMONIO NETO AL FINAL DE EJERCICIO ANTERIOR 2016					
RECTIFICACIONES DE RESULTADOS DE EJERCICIOS ANTERIORES					
Cambios en Políticas Contables					
Cambios por Errores Contables					
PATRIMONIO NETO INICIAL AJUSTADO DEL EJERCICIO					
Aportaciones					
Donaciones de Capital					
Actualizaciones de la Hacienda Pública / Patrimonio					
VARIACIONES DE LA HACIENDA PÚBLICA / PATRIMONIO NETO DEL EJERCICIO					
Resultados del Ejercicio (Ahorro / Desahorro)					
Revalúos					
Reservas					
HACIENDA PÚBLICA / PATRIMONIO NETO AL FINAL DEL EJERCICIO 2017					
CAMBIOS EN LA HACIENDA PÚBLICA / PATRIMONIO 2017					
Aportaciones	211.5				
Donaciones de Capital					
Actualizaciones de la Hacienda Pública / Patrimonio					
VARIACIONES DE LA HACIENDA PÚBLICA / PATRIMONIO NETO DEL EJERCICIO					
Resultados del Ejercicio (Ahorro / Desahorro)	0.0	0.0	1,391.0	0.0	1,391.0
Revalúos	0.0	(40.5)	0.0	0.0	(40.5)
Reservas					
SALDO NETO EN LA HACIENDA PÚBLICA / PATRIMONIO 2018	211.5	(40.5)	1,391.0	0.0	1,350.5

JUD DE RECURSOS HUMANOS - MATERIALES Y SERVICIOS GENERALES

SUBDIRECTORA DE FINANZAS

 ALMA ROCÁ TORRES CONTRERAS

SUBDIRECTORA DE FINANZAS

 ALMA ROCÁ TORRES CONTRERAS

ARTURO OLIVERAS ALVAREZ
 SUBDIRECTOR GENERAL DE RECURSOS HUMANOS - MATERIALES Y SERVICIOS GENERALES
BAJO PROTESTA DE DECIR VERDAD QUE LOS ESTADOS FINANCIEROS Y SUS NOTAS, SON RAZONABLEMENTE CORRECTOS Y SON RESPONSABILIDAD DEL EMISOR

ESTADOS FINANCIEROS DEL SECTOR PARAESTATAL
 MECANISMO DE PROTECCION INTEGRAL DE PERSONAS DEFENSORAS DE DERECHOS HUMANOS Y PERIODISTAS D.F.
 ESTADO ANALÍTICO DEL ACTIVO AL 31 DE ENERO 2018
 (CIFRAS EN MILES DE PESOS)

	SALDO INICIAL	CARGOS DEL PERIODO	ABONOS DEL PERIODO	SALDO FINAL	VARIACIÓN DEL PERIODO
ACTIVO					
ACTIVO CIRCULANTE					
Efectivo y Equivalentes	490.7	819.5	910.6	399.6	18.0
Derechos a Recibir Efectivo o Equivalentes	10.3	0.0	0.0	10.3	100.0
Derechos a Recibir Bienes o Servicios					
Inventarios					
Almacenes	145.8	0.0	0.0	145.8	100.0
Estimación por Pérdida o Deterioro de Activos Circulantes					
Otros Activos Circulantes					

ACTIVO NO CIRCULANTE

Inversiones Financieras a Largo Plazo					
Derechos a Recibir Efectivo o Equivalentes a Largo Plazo					
Bienes Inmuebles, Infraestructura y Construcciones en Proceso					
Bienes Muebles	2,540.2	0.0	0.0	2,540.2	100.0
Activos Intangibles					
Depreciación, Deterioro y Amortización Acumulada de Bienes	(21.1)	0.0	(34.1)	13.0	(23.5)
Activos Diferidos					
Estimación por Pérdida o Deterioro de Activos No Circulantes					
Otros Activos No Circulantes					

JUD DE RECURSOS HUMANOS, MATERIALES Y SERVICIOS
 GENERALES

ARTURO CARRERAS ALVAREZ

SUBDIRECTORA DE FINANZAS

ALMA ROSA TORRES CONTRERAS

SUBDIRECTORA DE FINANZAS

ALMA ROSA TORRES CONTRERAS

BAJO PROMESA DE DECIR VERDAD QUE LOS ESTADOS FINANCIEROS Y SUS NOTAS, SON RAZONABLEMENTE CORRECTOS Y SON RESPONSABILIDAD DEL EMISOR